


PR-4500 BENZİNLİ JENERATÖR ÇALIŞTIRMA ADIMLARI



01

Jeneratörün üst kapağından benzini dolduruyoruz.



02

Benzin deposu mandalını fotoğraftaki gibi "ON" yani açık konuma getiriyoruz.



03

Yağ çubuğundan haznenin dolu olup olmadığını kontrol ediyoruz. Gerekirse 10/40 veya 20/50 yağ eklemesi yapıyoruz.




04

Motorun switch düğmesini fotoğraftaki gibi açık konuma getiriyoruz.




05

Çalıştırmadan önce fotoğraftaki mandalı sola doğru alıyoruz.



06

Motora marş yapmak için ipi hızlıca çekiyoruz.



07

Motor çalışınca mandalı hemen sağa doğru alıyoruz.



08

Jeneratörün ürettiği elektrik enerjisini kullanmak için fotoğraftaki switchi "ON" yani açık konuma getiriyoruz.



09

Jeneratörümüz artık hazır!
Toplamda 4000 Watt'a kadar tüm elektrikli cihazlarınızı kullanabilirsiniz!